

阳谷统计月报

— YANGGUTONGJIYUEBAO —



阳 谷 县 统 计 局

目 录

一、主要经济指标比对	1
二、国民经济核算	3
三、全县主要经济指标	
规模以上工业企业个数	4
规模以上工业增加值	5
规模以上工业分镇街产值	6
规模以上工业分镇街营业收入	7
规模以上工业分行业营业收入	8
规模以上工业分行业利润总额	9
五大产业	10
用电量	11
分镇街固定资产投资项目个数	12
固定资产投资	13
房地产投资	14
社会消费品零售总额	15
分镇街限额以上批发业销售额	16
分镇街限额以上零售业销售额	17
分镇街限额以上住宿业销售额	18
分镇街限额以上餐饮业销售额	19
分行业规上服务业营业收入	20
分镇街规模以上服务业营业收入	21
分镇街规模以上服务业营业利润	22
四、全市各县（市区）主要经济指标	23
五、大宗商品价格走势图	33

阳谷县 1-10 月经济运行总体平稳

10 月份，全县上下深入学习贯彻党的二十届四中全会精神，坚决贯彻党中央、国务院决策部署和县委县政府工作要求，坚持稳中求进工作总基调，全面落实高质量发展要求，全县经济运行总体平稳。

一、工业生产增势较好。截止 10 月底，全县共有规模以上工业企业 246 家，1-10 月份，全县规模以上工业增加值同比增长 12.2%，连续 6 个月保持两位数增长，高于全市 5 个百分点。全县 28 个工业行业大类中，有 14 个行业增加值实现正增长，增长面达 50%。其中，纺织业、化学原料和化学制品制造业、专用设备制造业、食品制造业、有色金属冶炼和压延加工业 5 个行业增加值分别增长 66.2%、26.2%、22.6%、19.5%、18.1%。

二、固定资产投资持续增长。1-10 月份，全县固定资产投资同比增长 9.4%，比 1-9 月份加快 3.7 个百分点，高于全市 8.5 个百分点。分产业看，第一产业投资下降 21.6%，占全部投资比重 1.3%；第二产业投资增长 79.9%，占全部投资比重 33.1%；第三产业投资下降 8.1%，占全部投资比重 65.6%。分

领域看，基础设施投资增长 11.2%，民间投资增长 20.6%，高技术产业投资增长 40.4%。亿元以上项目支撑有力。1-10 月份，亿元及以上项目完成投资增长 25.2%，占全部投资比重 81.4%。

三、消费品市场保持活跃。1-10 月份，限额以上消费品零售额 26.4 亿元，同比增长 14.9%，高于全市 4.4 个百分点。其中：限额以上批发、零售业、住宿和餐饮业销售额（营业额）增速均保持两位数增长，分别增长 13.4%、19.8%、23.0%、26.6%，分别高于全市 5.3、4.6、8.4、13.7 个百分点。

四、服务业增势平稳。前三季度，全县规模以上服务业营业收入增长 7.9%。10 大行业门类中 8 个实现增长。其中，房地产业、科学研究和技术服务、文化体育和娱乐业、居民服务修理和其他服务业、教育 5 个行业营业收入均实现两位数增长，增速分别为 71.0%、38.4%、26.8%、26.5%、17.8%。

五、财政金融总体稳定。1-10 月份，全县一般公共预算收入 14.65 亿元，同比增长 7.5%；一般公共预算支出 40.68 亿元，同比下降 3.1%。截至 10 月底，全县金融机构本外币各项存款余额 670.69 亿元，增长 7.2%；金融机构本外币各项贷款余额 376.25 亿元，增长 8.1%。

总的来看，10月份经济运行总体平稳，但也要看到，外部环境不稳定不确定因素较多，结构调整压力较大，经济平稳运行面临不少挑战。下阶段，要坚持以习近平新时代中国特色社会主义思想为指导，深入贯彻落实党的二十届四中全会精神，坚持稳中求进工作总基调，积极推动宏观政策持续落地增效，努力推动全县经济平稳健康发展。

主要经济指标对比情况 1

指标名称	阳谷			聊城	
	绝对量 (亿元)	增速 (%)	位次	绝对量 (亿元)	增速 (%)
地区生产总值*	290.17	6.6	3	2410.63	5.6
规模以上工业增加值	-	12.2	3	-	7.2
全社会用电量(亿千瓦时)	27.63	8.0	-	622.79	4.9
工业用电量	15.75	7.1	-	516.81	3.8
固定资产投资	-	9.4	1	-	0.9
工业技改投资	-	10.4	9	-	17
社会消费品零售总额*	101.38	7.3	1	1002.36	6.4
限额以上零售额	26.40	14.9	1	367.85	10.5
规模以上服务业营业收入((1-9月))	7.40	7.9	3	243.73	4.2

指标名称	全省		全国	
	绝对量 (亿元)	增速 (%)	绝对量 (亿元)	增速 (%)
地区生产总值*	77115	5.6	1015036	5.2
规模以上工业增加值	-	7.7	-	6.1
全社会用电量(亿千瓦时)	7197	4.4	-	-
工业用电量	5110	3.2	-	-
固定资产投资	-	-5.3	-	-1.7
工业技改投资	-	6.6	-	-
社会消费品零售总额*	-	5.6	365877	4.5
限额以上零售额	-	6.2	164935	4.5
规模以上服务业营业收入((1-9月))	-	5.1	-	7.6

注：标*指标为前3季度数据。

2 主要经济指标对比情况

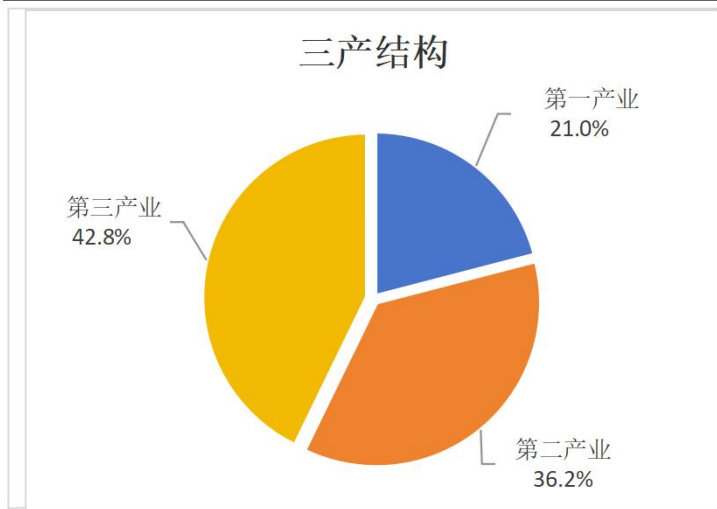
指标名称	阳谷			聊城	
	绝对量 (亿元)	增速 (%)	位次	绝对量 (亿元)	增速 (%)
一般公共预算收入	14.65	7.5	4	227.60	2.6
一般公共预算支出	40.68	-3.1	6	429.96	1.2
金融机构本外币存款余额	670.69	7.2	7	7368.92	8.1
金融机构本外币贷款余额	376.25	8.1	3	4385.33	9.2
全体居民人均可支配收入(元)*	21572	5.4	3	23306	5.2
城镇居民*	29241	5.0	3	30386	4.7
农村居民*	16598	5.3	5	16843	5.3

指标名称	全省		全国	
	绝对量 (亿元)	增速 (%)	绝对量 (亿元)	增速 (%)
一般公共预算收入	6912	1.3	-	-
一般公共预算支出	10155	1.6	-	-
金融机构本外币存款余额	186236	8.8	-	-
金融机构本外币贷款余额	161783	8.4	-	-
全体居民人均可支配收入(元)*	33826	5.0	32509	5.2
城镇居民*	42697	4.4	42991	4.5
农村居民*	21464	5.1	17686	6.0

注：标*指标为前3季度数据。

全县生产总值 3

全县生产总值（季报）	2025年三季度	
	绝对量(亿元)	增长速度(%)
全县生产总值	290.17	6.6
第一产业	60.82	3.9
第二产业	105.19	7.4
#工业	91.01	8.3
第三产业	124.16	7.3
交通运输、仓储和邮政业	15.39	8.6
批发和零售业	25.87	9.5
住宿和餐饮业	2.99	9.6
金融业	12.21	6.6
房地产业	14.75	2.9
营利性服务业	12.78	8.2
非营利性服务业	34.26	6.9



注：GDP总量数据中，有的不等于各产业（行业）之和，是由于数值修约误差所致，未作机械调整。

4 工业

规模以上工业企业个数	1-10月
	本月止累计（个）
阳谷县	246
博济桥街道	11
侨润街道	18
狮子楼街道	25
阎楼镇	21
阿城镇	11
七级镇	9
安乐镇	19
定水镇	11
石佛镇	17
李台镇	5
寿张镇	11
十五里园镇	8
张秋镇	14
郭屯镇	12
西湖镇	27
高庙王镇	4
金斗营镇	9
大布镇	14

规模以上工业增加值	1-10月
	增速(%)
合计	12.2
专用设备制造业	22.6
造纸和纸制品业	-10.0
有色金属冶炼和压延加工业	18.1
印刷和记录媒介复制业	-11.7
仪器仪表制造业	16.0
医药制造业	13.3
橡胶和塑料制品业	-3.4
通用设备制造业	4.2
铁路、船舶、航空航天和其他运输设备制造业	-2.8
水的生产和供应业	-9.5
食品制造业	19.5
燃气生产和供应业	-1.4
汽车制造业	-17.6
其他制造业	-14.6
皮革、毛皮、羽毛及其制品和制鞋业	6.4
农副食品加工业	14.6
木材加工和木、竹、藤、棕、草制品业	-23.5
酒、饮料和精制茶制造业	-23.6
金属制品业	5.5
计算机、通信和其他电子设备制造业	5.9
化学原料和化学制品制造业	26.2
黑色金属冶炼和压延加工业	-12.1
废弃资源综合利用业	-59.9
非金属矿物制品业	-11.2
纺织业	66.2
纺织服装、服饰业	-14.6
电气机械和器材制造业	2.8
电力、热力生产和供应业	0.2

6 工业

规模以上工业分镇街产值	1-10月	
	绝对量 (万元)	增速(%)
全县	5969931	12.4
博济桥街道	89651	8.1
侨润街道	232937	5.0
狮子楼街道	502804	-1.5
阎楼镇	95038	-10.0
阿城镇	119190	-3.9
七级镇	33854	-13.6
安乐镇	680650	8.2
定水镇	49240	3.9
石佛镇	3260970	24.3
李台镇	18795	-2.6
寿张镇	43061	1.0
十五里园镇	30740	8.9
张秋镇	126406	-18.9
郭屯镇	62112	0.6
西湖镇	349732	-0.6
高庙王镇	23280	0.3
金斗营镇	207551	7.7
大布镇	43921	-16.3

规模以上工业分镇街营业收入	1-10月	
	绝对量 (万元)	增速(%)
全县	6005591	7.5
博济桥街道	84572	-7.2
侨润街道	253065	12.0
狮子楼街道	479295	-4.2
阎楼镇	93357	-10.6
阿城镇	115907	-6.5
七级镇	48771	-8.3
安乐镇	705047	9.4
定水镇	48410	13.7
石佛镇	3253786	15.1
李台镇	18080	-11.3
寿张镇	42328	8.8
十五里园镇	30568	10.8
张秋镇	165207	-17.9
郭屯镇	61848	0.2
西湖镇	363180	0.5
高庙王镇	20670	-11.7
金斗营镇	178456	-5.8
大布镇	43043	-10.7

8 工业

规模以上工业分行业营业收入	1-10月
	增速(%)
总计	7.5
专用设备制造业	-2.4
造纸和纸制品业	-15.9
有色金属冶炼和压延加工业	16.0
印刷和记录媒介复制业	-8.2
医药制造业	-9.7
橡胶和塑料制品业	-12.1
通用设备制造业	11.5
铁路、船舶、航空航天和其他运输设备制造业	9.9
水的生产和供应业	48.3
食品制造业	29.5
燃气生产和供应业	-1.9
汽车制造业	-21.3
皮革、毛皮、羽毛及其制品和制鞋业	-7.8
农副食品加工业	3.4
木材加工和木、竹、藤、棕、草制品业	-23.4
酒、饮料和精制茶制造业	-20.5
金属制品业	-2.2
计算机、通信和其他电子设备制造业	7.4
化学原料和化学制品制造业	4.1
黑色金属冶炼和压延加工业	2.2
废弃资源综合利用业	-44.9
非金属矿物制品业	-3.7
纺织业	-45.6
纺织服装、服饰业	14.2
电气机械和器材制造业	-2.3
电力、热力生产和供应业	-7

规模以上工业分行业利润总额	1-10月
	增速(%)
总计	32.5
专用设备制造业	-477.6
造纸和纸制品业	-55.5
有色金属冶炼和压延加工业	145.9
印刷和记录媒介复制业	405.4
医药制造业	-227.9
橡胶和塑料制品业	-73.6
通用设备制造业	-
铁路、船舶、航空航天和其他运输设备制造业	90.5
水的生产和供应业	-7.4
食品制造业	59.5
燃气生产和供应业	42.5
汽车制造业	-62.0
皮革、毛皮、羽毛及其制品和制鞋业	-26.0
农副食品加工业	152.6
木材加工和木、竹、藤、棕、草制品业	-30.0
酒、饮料和精制茶制造业	-12510.0
金属制品业	87.4
计算机、通信和其他电子设备制造业	-
化学原料和化学制品制造业	-14.4
黑色金属冶炼和压延加工业	-
废弃资源综合利用业	-
非金属矿物制品业	11.5
纺织业	-
纺织服装、服饰业	13.6
电气机械和器材制造业	-28.5
电力、热力生产和供应业	34.1

注：在利润总额同比增长栏中，标“-”的表示上年同期利润总额为负数，即亏损

10 工业

五大产业	1-10月	
	绝对量 (万元)	增速(%)
全县总计		
营业收入	6005591	7.5
利润总额	112416	32.5
产值	5969931	12.4
铜加工业(4家)		
营业收入	3100026	16.0
利润总额	30635	142.8
产值	3107432	25.0
光电产业(43家)		
营业收入	558458	-2.4
利润总额	9594	-28.3
产值	577945	1.7
食品加工业(46家)		
营业收入	1259901	3.6
利润总额	28895	133.5
产值	1183247	3.6
塑料化工(43家)		
营业收入	459577	0.4
利润总额	19870	-23.6
产值	453273	0.8
轻纺造纸(4家)		
营业收入	68563	-14.4
利润总额	385	-78.3
产值	69362	-18.5

用电量	1-10月	
	绝对量(亿KWH)	增速(%)
全社会用电量	27.63	8.0
全行业用电	22.37	7.3
第一产业	1.31	11.1
第二产业	15.97	6.5
第三产业	5.09	8.7
城乡居民生活用电	5.26	11.0
城镇	2.42	15.7
农村	2.84	7.4

12 固定资产投资

镇 街	10月末	
	固定资产投资项目	
	在库 绝对量 (个)	新增 绝对量 (个)
全县合计	217	97
博济桥街道	19	3
侨润街道	43	13
狮子楼街道	21	9
阎楼镇	7	4
阿城镇	5	3
七级镇	10	3
安乐镇	15	9
定水镇	5	5
石佛镇	13	7
李台镇	8	6
寿张镇	4	2
十五里园镇	8	6
张秋镇	4	0
郭屯镇	6	1
西湖镇	7	5
高庙王镇	10	6
金斗营镇	6	4
大布镇	6	4

备注：包括房地产项目。

固定资产投资 13

固定资产投资	1-10月	
	增速 (%)	所占比重 (%)
固定资产投资	9.4	100.0
第一产业	-21.6	1.3
第二产业	79.9	33.1
第三产业	-8.1	65.6
工业投资	79.9	33.1
工业技改投资	10.4	12.1
制造业投资	48.6	17.7
制造业技改投资	8.5	11.8
基础设施投资	11.2	37.9
高技术产业投资	40.4	10.8
民间投资	20.6	47.0
5000万元及以上项目	25.1	84.7
亿元及以上项目	25.2	81.4
5亿元及以上项目	22.4	54.3

14 固定资产投资

房地产投资	1-10月	
	绝对量(万元)	增速(%)
房地产投资完成额	365041	-6.9
住宅	267756	0.8
办公楼	11211	452.8
商业营业用房	39399	116.1
其他	46675	-56.1
资金来源		
上年末结余资金	91250	8.3
本年资金来源小计	337577	2.9
国内贷款	25101	151.0
利用外资	0	
自筹资金	165333	-19.7
定金及预收款	82448	0.6
个人按揭贷款	20465	-32.2
其他资金	44230	-

商品房屋建设和销售	1-10月	
	绝对量	增速(%)
房屋施工面积(万平方米)	356.10	-7.6
住宅	246.01	-9.0
房屋竣工面积(万平方米)	43.44	-30.2
住宅	32.09	-32.3
商品房销售面积(万平方米)	58.39	2.3
现房住宅	20.43	-7.8
期房住宅	27.87	27.4
商品房销售额(亿元)	29.44	11.4
现房住宅	11.76	-1.5
期房住宅	14.66	33.8

社会消费品零售总额	1-10月		
	绝对量(亿元)	增速(%)	
社会消费品零售总额(1-9月)	101.38	7.3	
#限额以上(1-10月)	26.41	14.9	
限额以上贸易单位个数	1-10月		
	合计	企业	个体户
合计	364	187	177
博济桥街道	59	31	28
侨润街道	60	34	26
狮子楼街道	43	24	19
阎楼镇	18	9	9
阿城镇	14	8	6
七级镇	16	7	9
安乐镇	21	12	9
定水镇	10	5	5
石佛镇	25	13	12
李台镇	11	4	7
寿张镇	15	7	8
十五里园镇	11	4	7
张秋镇	8	3	5
郭屯镇	10	6	4
西湖镇	12	6	6
高庙王镇	13	8	5
金斗营镇	9	2	7
大布镇	9	4	5

16 镇街经济

镇 街	1-10月	
	限额以上批发业销售额	
	绝对量（万元）	增速（%）
合计	813721	13.4
博济桥街道	65610	24.3
侨润街道	123545	33.2
狮子楼街道	106814	-2.3
阎楼镇	53003	-3.3
阿城镇	26419	23.6
七级镇	15317	77.9
安乐镇	92025	11.0
定水镇	21860	29.1
石佛镇	62775	46.8
李台镇		
寿张镇	28705	1.8
十五里园镇	8956	34.9
张秋镇	3534	
郭屯镇	15697	-8.7
西湖镇	164370	2.8
高庙王镇	19804	5.5
金斗营镇	2407	9.5
大布镇	2881	21.5

镇 街	1-10月	
	限额以上零售业销售额	
	绝对量（万元）	增速（%）
合计	199099	19.8
博济桥街道	18051	43.9
侨润街道	36616	12.9
狮子楼街道	19136	-16.9
阎楼镇	8666	22.3
阿城镇	2542	29.5
七级镇	5693	29.7
安乐镇	6164	15.8
定水镇	3694	7.3
石佛镇	39879	39.0
李台镇	8461	14.4
寿张镇	9445	15.5
十五里园镇	5801	8.0
张秋镇	5244	19.4
郭屯镇	5538	18.9
西湖镇	8976	37.8
高庙王镇	3335	95.2
金斗营镇	7134	29.3
大布镇	4725	33.4

18 镇街经济

镇 街	1-10月	
	限额以上住宿业营业额	
	绝对量（万元）	增速（%）
合计	8461	23.0
博济桥街道	1438	21.0
侨润街道	366	27.2
狮子楼街道		
阎楼镇		
阿城镇	934	36.4
七级镇	1048	30.5
安乐镇	1249	17.5
定水镇		
石佛镇	2586	24.1
李台镇		
寿张镇	840	9.1
十五里园镇		
张秋镇		
郭屯镇		
西湖镇		
高庙王镇		
金斗营镇		
大布镇		

镇 街	1-10月	
	限额以上餐饮业营业额	
	绝对量 (万元)	增速 (%)
合计	54830	26.6
博济桥街道	16329	26.6
侨润街道	15498	12.1
狮子楼街道	3195	48.7
阎楼镇	581	236.9
阿城镇	1157	38.0
七级镇	3847	26.6
安乐镇	1641	76.7
定水镇	356	25.3
石佛镇	3439	46.5
李台镇	389	37.8
寿张镇	562	16.9
十五里园镇		
张秋镇	2123	22.2
郭屯镇	226	39.8
西湖镇	400	38.1
高庙王镇	2690	32.9
金斗营镇	478	37.7
大布镇	1921	27.6

20 规上服务业

规模以上服务业分行业营业收入	1-10月		
	企业数 (家)	绝对量 (万元)	增速 (%)
总 计	33	81923	4.4
交通运输、仓储和邮政业	12	33428	-3.8
信息传输、软件和信息技术			
互联网和相关服务	1	2361	0.9
房地产业	2	2813	52.4
租赁和商务服务业	6	25631	6.9
科学研究和技术服务业	1	1496	20.0
水利、环境和公共设施管理业	1	1603	8.8
居民服务、修理和其他服务业	3	3472	16.1
教育	3	6011	16.7
卫生和社会工作	1	2665	0.35
文化、体育和娱乐业	3	2443	20.3

规模以上服务业营业收入	1-10月		
	个数	绝对量(万元)	增速(%)
合计	33	81923	4.4
博济桥街道	2	16445	5.8
侨润街道	4	8386	-16.4
狮子楼街道	3	4039	19.8
阎楼镇	1	2023	1.1
阿城镇	1	181	35.4
七级镇	1	4246	11.8
安乐镇	3	6204	12.7
定水镇	4	10483	-26.7
石佛镇	4	14919	28.5
李台镇	1	1295	28.9
寿张镇	2	1796	84.8
十五里园镇			
张秋镇	1	1202	38.5
郭屯镇	1	3278	80.8
西湖镇	1	2361	0.9
高庙王镇	1	2602	27.2
金斗营镇	2	2006	-23.6
大布镇	1	457	-8.9

22 规上服务业

规模以上服务业营业利润	1-10月	
	绝对量（万元）	增速（%）
合计	2771	84.0
博济桥街道	118	-24.2
侨润街道	529	168.4
狮子楼街道	431	19.5
阎楼镇	-14	-
阿城镇	1	-43.5
七级镇	73	31.1
安乐镇	688	74.4
定水镇	31	-79.7
石佛镇	-538	-
李台镇	20	-
寿张镇	1005	9208.3
十五里园镇		
张秋镇	27	3.5
郭屯镇	29	164.9
西湖镇	18	12.2
高庙王镇	298	8.0
金斗营镇	18	0.6
大布镇	35	-24

注：在增速栏中，标“-”的表示上年同期营业利润为负数。

地 区	1-10月	
	规模以上工业企业数	
	绝对量 (家)	
全 市	2005	
东 昌 府 区	219	
茌 平 区	225	
临 清 市	290	
阳 谷 县	246	
莘 县	202	
东 阿 县	156	
冠 县	224	
高 唐 县	215	
开 发 区	131	
高 新 区	77	
度 假 区	20	

地 区	1-10月	
	规模以上工业增加值	
	增速 (%)	
全 市	7.2	
东 昌 府 区	7.8	
茌 平 区	4.6	
临 清 市	-5.8	
阳 谷 县	12.2	
莘 县	8.2	
东 阿 县	7.6	
冠 县	6.4	
高 唐 县	5.2	
开 发 区	12.8	
高 新 区	12.6	
度 假 区	8.4	

24 县市区经济

地 区	1-9月	
	规模以上工业营业收入	
	绝对量(亿元)	增速(%)
全 市	3723.47	4.2
东 昌 府 区	230.61	-0.4
茌 平 区	957.97	1.7
临 清 市	323.27	-8.4
阳 谷 县	539.05	6.4
莘 县	222.15	13.4
东 阿 县	162.92	5.8
冠 县	374.27	5.2
高 唐 县	237.63	18.6
开 发 区	314.19	12.8
高 新 区	349.63	1.4
度 假 区	11.78	0.9

地 区	1-9月	
	规模以上工业利润总额	
	绝对量(亿元)	增速(%)
全 市	144.55	-5.6
东 昌 府 区	4.55	27.7
茌 平 区	52.66	-0.7
临 清 市	7.59	-13.2
阳 谷 县	9.72	22.6
莘 县	3.18	-
东 阿 县	16.76	22.1
冠 县	6.46	-39.6
高 唐 县	2.95	-21.1
开 发 区	26.70	13.1
高 新 区	13.95	-50.7
度 假 区	0.03	-72.2

地 区	1-10月	
	固定资产投资	
	增速(%)	
全 市	0.9	
东 昌 府 区	3.5	
茌 平 区	8.2	
临 清 市	2.2	
阳 谷 县	9.4	
莘 县	-7.0	
东 阿 县	5.3	
冠 县	4.3	
高 唐 县	5.4	
开 发 区	0.9	
高 新 区	0.8	
度 假 区	-53.7	

地 区	1-10月	
	房地产开发投资	
	绝对量(亿元)	增速(%)
全 市	262.77	-12.0
东 昌 府 区	68.42	16.2
茌 平 区	19.83	25.1
临 清 市	20.30	-26.4
阳 谷 县	36.50	-6.9
莘 县	29.96	-7.8
东 阿 县	9.98	-22.8
冠 县	14.35	8.2
高 唐 县	12.70	-11.6
开 发 区	23.78	-43.5
高 新 区	12.50	-30.5
度 假 区	14.44	-39.9

26 县市区经济

地 区	1-10月	
	工业用电量	
	绝对量(亿KWH)	增速(%)
全 市	516.81	3.8
东 昌 府 区	80.14	12.0
茌 平 区	333.89	1.4
临 清 市	30.62	4.9
阳 谷 县	15.75	7.1
莘 县	9.20	4.1
东 阿 县	8.39	8.0
冠 县	26.11	10.9
高 唐 县	12.71	-0.7

地 区	1-9月		
	规模以上服务业营业收入		
	企业数(家)	绝对量(亿元)	增速(%)
全 市	544	243.73	4.2
东 昌 府 区	124	77.04	6.5
茌 平 区	87	54.27	-0.9
临 清 市	35	9.47	1.9
阳 谷 县	33	7.40	7.9
莘 县	29	6.36	4.8
东 阿 县	36	11.69	11.2
冠 县	78	21.27	3.3
高 唐 县	24	5.91	25.1
开 发 区	50	36.06	2.6
高 新 区	40	12.48	5.2
度 假 区	8	1.78	2.1

地 区	1-10月	
	限额以上贸易企业数	
	绝对量(家)	
全 市	2259	
东 昌 府 区	432	
茌 平 区	138	
临 清 市	183	
阳 谷 县	187	
莘 县	245	
东 阿 县	150	
冠 县	215	
高 唐 县	171	
开 发 区	419	
高 新 区	86	
度 假 区	33	

地 区	1-10月	
	限额以上零售额	
	增速(%)	
全 市	10.5	
东 昌 府 区	12.9	
茌 平 区	4.8	
临 清 市	10.6	
阳 谷 县	14.9	
莘 县	8.6	
东 阿 县	11.7	
冠 县	13.7	
高 唐 县	-18.8	
开 发 区	11.8	
高 新 区	12.5	
度 假 区	11.0	

28 县市区经济

地 区	1-10月	
	限上批发业 销售额	限上零售业 销售额
	增速(%)	增速(%)
全 市	8.1	15.2
东 昌 府 区	7.5	14.4
茌 平 区	8.5	5.8
临 清 市	-7.1	12.4
阳 谷 县	13.4	19.8
莘 县	12.8	19.4
东 阿 县	18.9	57.4
冠 县	10.1	19.6
高 唐 县	10.1	-18.4
开 发 区	8.7	17.2
高 新 区	-7.9	14.5
度 假 区	0.0	20.2

地 区	1-10月	
	限上住宿业 营业额	限上餐饮业 营业额
	增速(%)	增速(%)
全 市	14.6	12.9
东 昌 府 区	3.3	16.4
茌 平 区	18.6	21.8
临 清 市	16.1	12.0
阳 谷 县	23.0	26.6
莘 县	40.1	2.4
东 阿 县	2.2	-15.9
冠 县	19.4	13.9
高 唐 县	21.3	-5.6
开 发 区	26.6	32.3
高 新 区	3.4	27.6
度 假 区	21.6	34.2

地 区	1-10月	
	一般公共预算收入	
	绝对量(亿元)	增速(%)
全 市	227.60	2.6
东 昌 府 区	41.98	9.0
茌 平 区	36.03	17.2
临 清 市	17.64	0.5
阳 谷 县	14.65	7.5
莘 县	13.00	11.5
东 阿 县	15.75	5.9
冠 县	11.70	3.7
高 唐 县	12.89	5.0
开 发 区	22.16	5.0
高 新 区	16.16	2.2
度 假 区	5.12	-0.4

地 区	1-10月	
	税收收入	
	绝对量(亿元)	增速(%)
全 市	263.10	8.7
东 昌 府 区	45.49	3.8
茌 平 区	66.30	28.6
临 清 市	19.88	8.0
阳 谷 县	16.59	-10.5
莘 县	15.06	15.0
东 阿 县	19.76	10.9
冠 县	14.94	3.9
高 唐 县	13.98	10.7
开 发 区	51.11	-1.6

注：税收收入来自市税务局，不含海关代征；开发区数据含高新区、度假区。

30 县市区经济

地 区	1-10月	
	一般公共预算支出	
	绝对量(亿元)	增速(%)
全 市	429.96	1.2
东 昌 府 区	51.27	2.8
茌 平 区	35.10	3.4
临 清 市	36.11	-8.1
阳 谷 县	40.68	-3.1
莘 县	47.07	-2.9
东 阿 县	29.16	-3.9
冠 县	42.71	-3.9
高 唐 县	28.40	12.8
开 发 区	17.77	67.4
高 新 区	9.47	-10.3
度 假 区	7.43	-28.3

地 区	1-9月	
	全体居民人均可支配收入	
	绝对量(元)	增速(%)
全 市	23306	5.2
东 昌 府 区	26435	5.3
茌 平 区	23644	4.7
临 清 市	25465	5.6
阳 谷 县	21572	5.4
莘 县	21145	5.1
东 阿 县	20207	5.1
冠 县	21215	5.0
高 唐 县	22707	5.7

地 区	1-9月	
	城镇居民人均可支配收入	
	绝对量(元)	增速(%)
全 市	30386	4.7
东 昌 府 区	32039	4.9
茌 平 区	31095	4.0
临 清 市	30740	5.2
阳 谷 县	29241	5.0
莘 县	28101	4.1
东 阿 县	25684	4.8
冠 县	29983	4.0
高 唐 县	30017	5.1

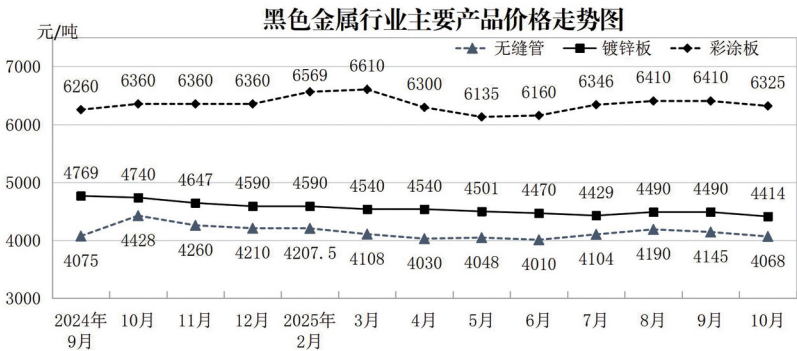
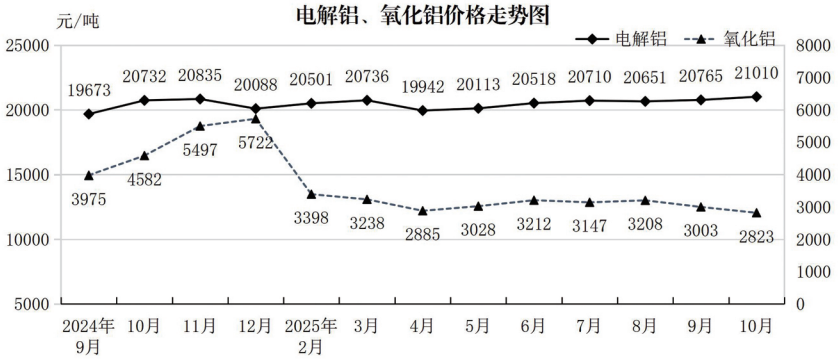
地 区	1-9月	
	农村居民人均可支配收入	
	绝对量(元)	增速(%)
全 市	16843	5.3
东 昌 府 区	17330	5.2
茌 平 区	16873	5.2
临 清 市	17264	5.9
阳 谷 县	16598	5.3
莘 县	17114	5.7
东 阿 县	16353	5.0
冠 县	16763	5.4
高 唐 县	16587	6.1

32 县市区经济

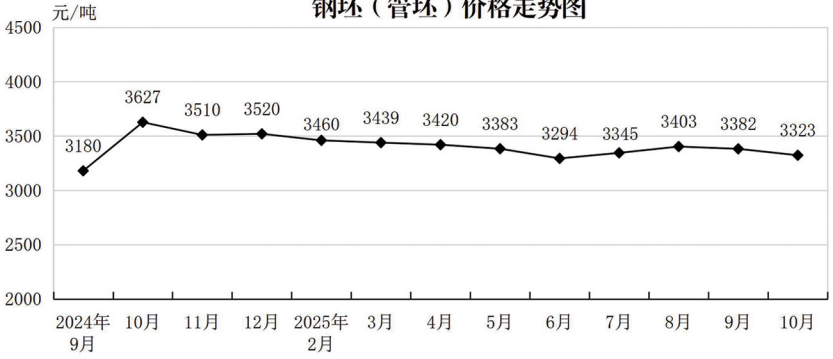
地 区	10月末	
	金融机构本外币存款余额	
	绝对量(亿元)	增速(%)
全 市	7368.92	8.1
东 昌 府 区	2783.79	8.8
茌 平 区	842.89	1.0
临 清 市	768.56	9.0
阳 谷 县	670.69	7.2
莘 县	758.99	10.4
东 阿 县	427.64	10.7
冠 县	638.09	9.8
高 唐 县	478.26	9.7

地 区	10月末	
	金融机构本外币贷款余额	
	绝对量(亿元)	增速(%)
全 市	4385.33	9.2
东 昌 府 区	1919.51	9.6
茌 平 区	554.12	17.6
临 清 市	343.81	7.9
阳 谷 县	376.25	8.1
莘 县	371.93	6.5
东 阿 县	239.81	5.3
冠 县	317.49	3.6
高 唐 县	262.42	8.0

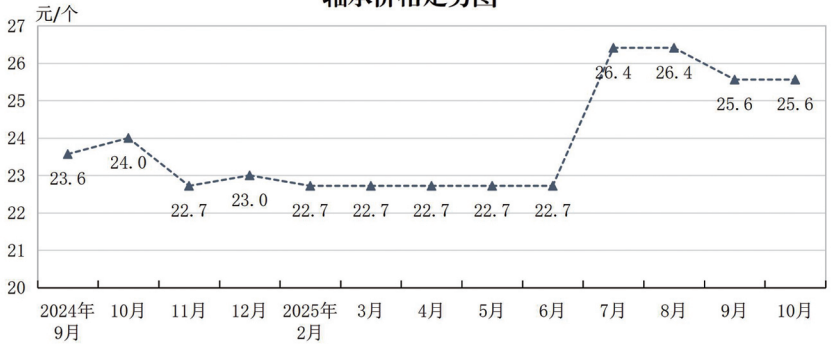
10月份大宗商品价格走势情况



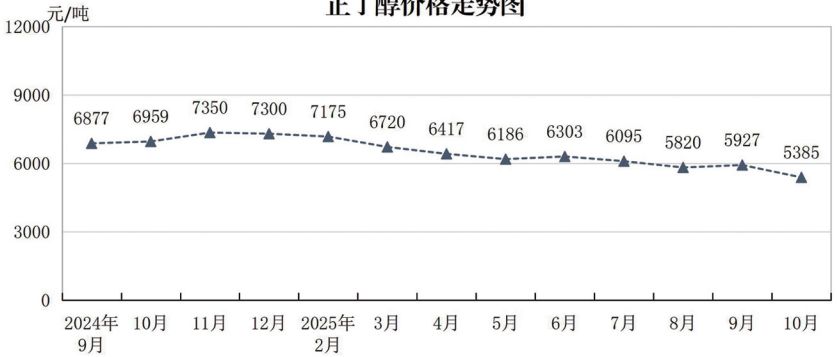
钢坯（管坯）价格走势



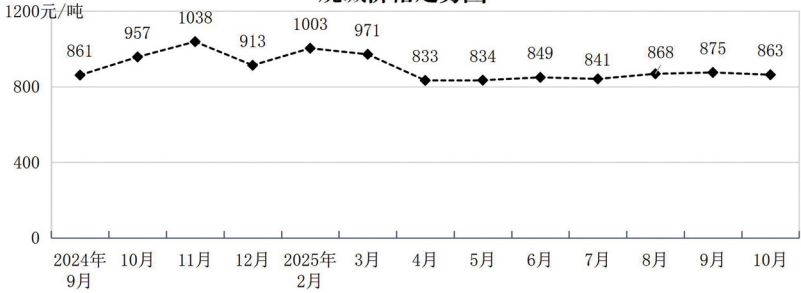
轴承价格走势



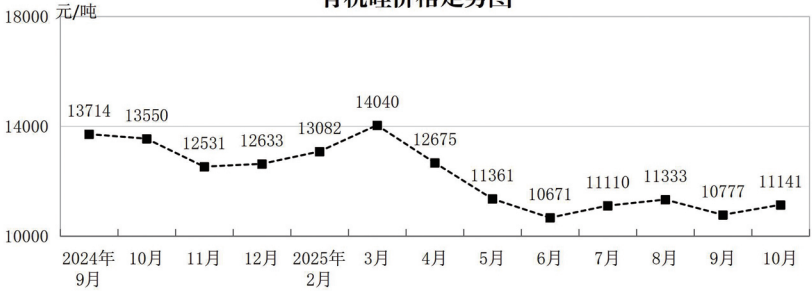
正丁醇价格走势



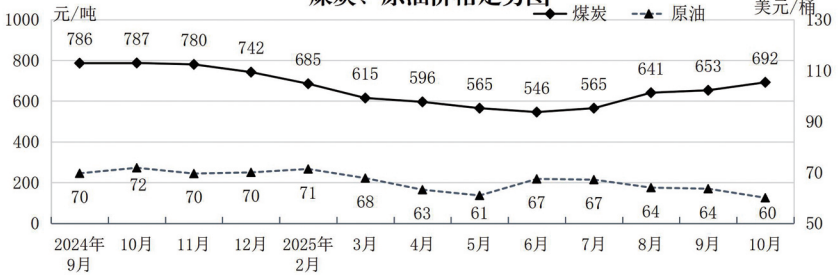
烧碱价格走势图



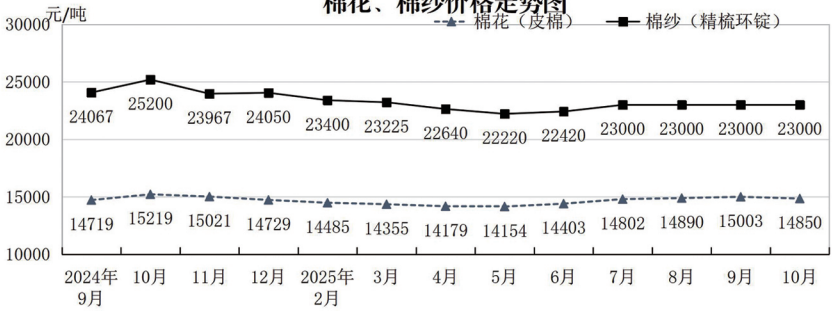
有机硅价格走势图



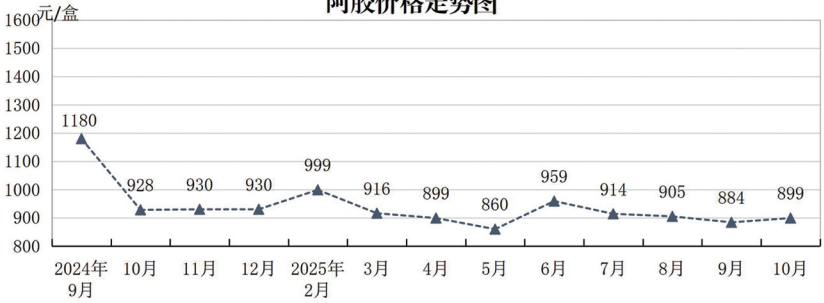
煤炭、原油价格走势图



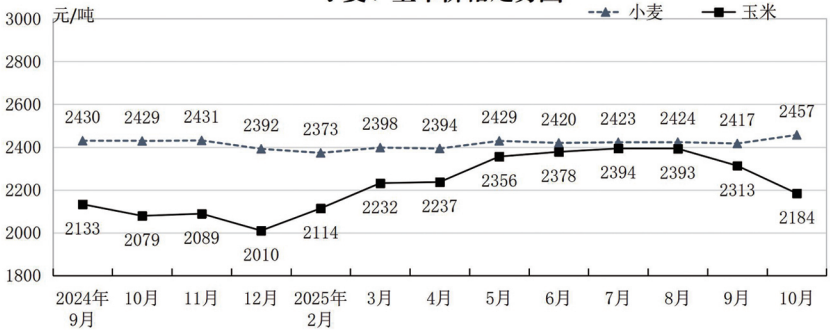
棉花、棉纱价格走势



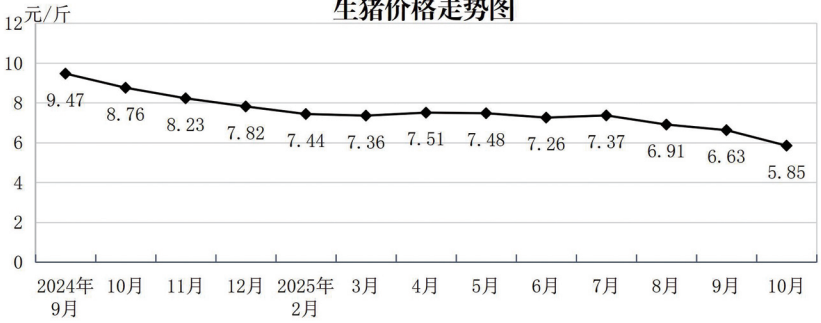
阿胶价格走势



小麦、玉米价格走势



生猪价格走势



水泥价格走势

