

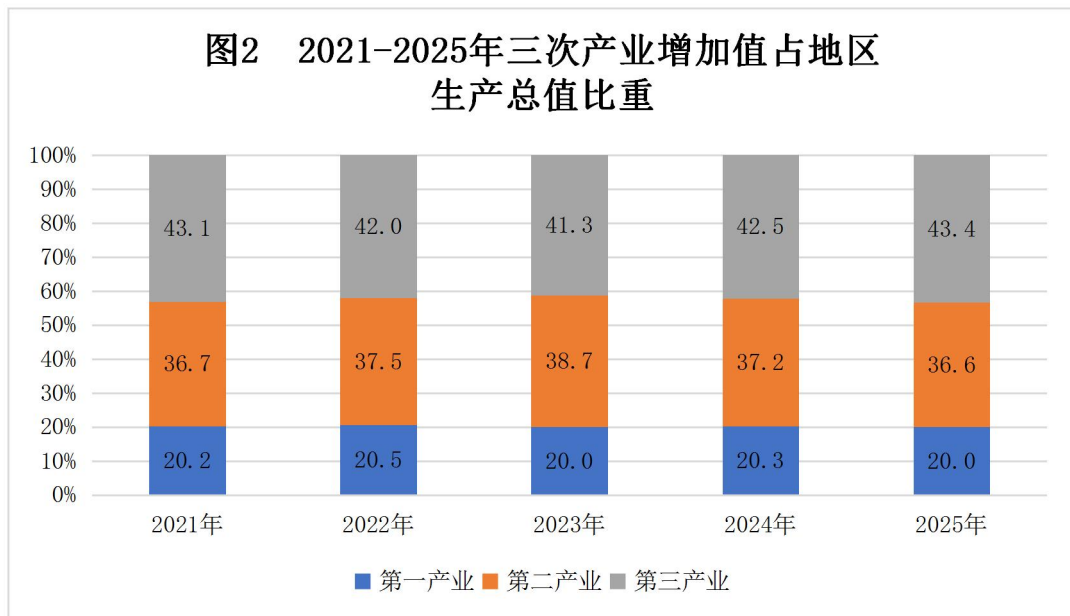
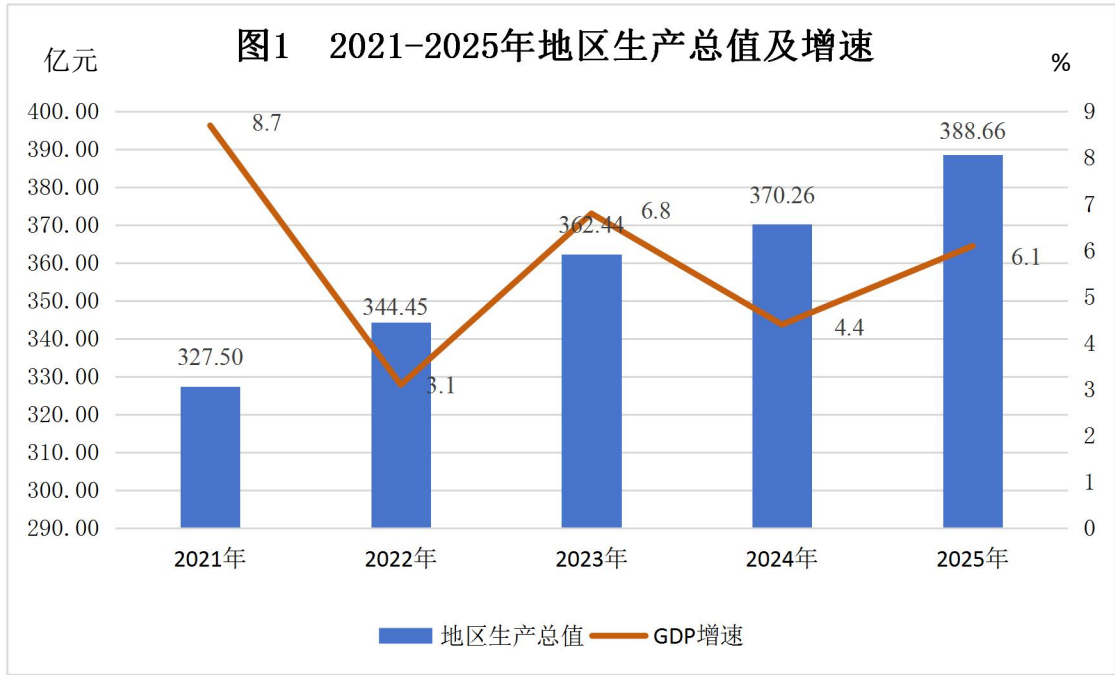
# 2025 年阳谷县 国民经济和社会发展统计公报

阳谷县统计局

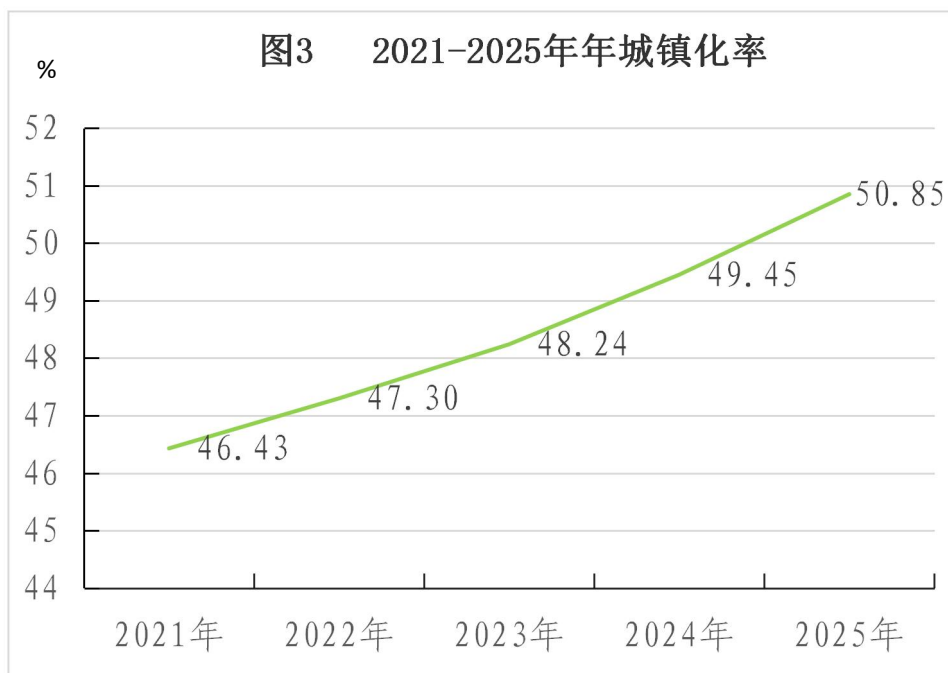
2025 年是“十四五”规划收官之年，在县委、县政府的坚强领导下，全县上下坚持以习近平新时代中国特色社会主义思想为指导，深入贯彻党的二十大和二十届历次全会精神，全面落实党中央、国务院决策部署及省市工作要求，牢牢把握稳中求进工作总基调，扎实推进稳增长、提质效、惠民生等各项工作，统筹高质量发展与安全发展，全县经济运行呈现总体平稳、稳中有进、提质向好的良好态势，为“十五五”开好局、起好步奠定坚实基础。

## 一、综合

初步核算，全年实现地区生产总值 388.66 亿元，比上年增长 6.1%。其中，第一产业增加值 77.58 亿元，增长 3.9%；第二产业增加值 142.25 亿元，增长 6.3%；第三产业增加值 168.84 亿元，增长 6.9%。三次产业结构优化为 20.0:36.6:43.4。



城镇化率稳步提高。年末常住人口 67 万人，城镇化率 50.85%，比上年末提高 1.4 个百分点。



**就业创业保障有力。**全年城镇新增就业 5214 人,城镇失业人员再就业 940 人,就业困难人员就业 335 人。全县就业形势整体稳定。为 58 家企业发放一次性扩岗补助 35.7 万元,惠及 238 名高校毕业生。持续发挥创业带动就业倍增效应,发放创业担保贷款 12550 万元,扶持创业 175 人,带动就业 340 人,政策帮扶成效显著。

## 二、重点战略与改革创新

**高质量发展成果落地见效。**2025 年,阳谷县发展成果丰硕、亮点纷呈。荣获“县域充换电设施补短板试点县”、入选“山东省中小企业数字化转型引导区重点培育名单”,阳谷经济开发区入选国家级绿色工业园区;阳谷县化工新材料特色产业集群入选 2025 年度山东省特色产业集群,农副产品特色优势食品产业集群入选 2025 年度山东省特色优势食

品产业集群。创新主体培育成效显著，全年新增国家级专精特新“小巨人”企业 1 家、省级单项冠军企业 3 家、省专精特新企业 20 家；获批省企业技术创新项目计划（第二批）项目 9 个、省“一企一技术”研发中心 2 家，获评先进级智能工厂 2 家、省绿色工厂 2 家，新增市绿色制造示范单位 10 家、市新一代信息技术产业拟奖励企业 3 家，26 件作品入围市“市长杯”工业设计大赛。人才引育同步实现新突破，2 人顺利通过制造业人才支持计划工信部电话答辩；华泰化工成功入选山东省人才引领型企业试点示范类企业公示名单，为全省 5 家入选企业之一；1 人获评市第二届“水城英才”，为全县高质量发展注入强劲人才动能。

**双招双引赋能发展。**全年新引进项目 43 个、新开工 33 个、招大引强项目 11 个，招商引资到位资金 58.89 亿元。盘活低效土地 408 亩，建成标准化厂房 65 万平方米，76 家企业入驻运营。依托热电联产项目丰富的蒸汽资源优势，引进羽绒类优质项目 7 个，规划建设高端羽绒制品产业园，培育新兴产业集群。

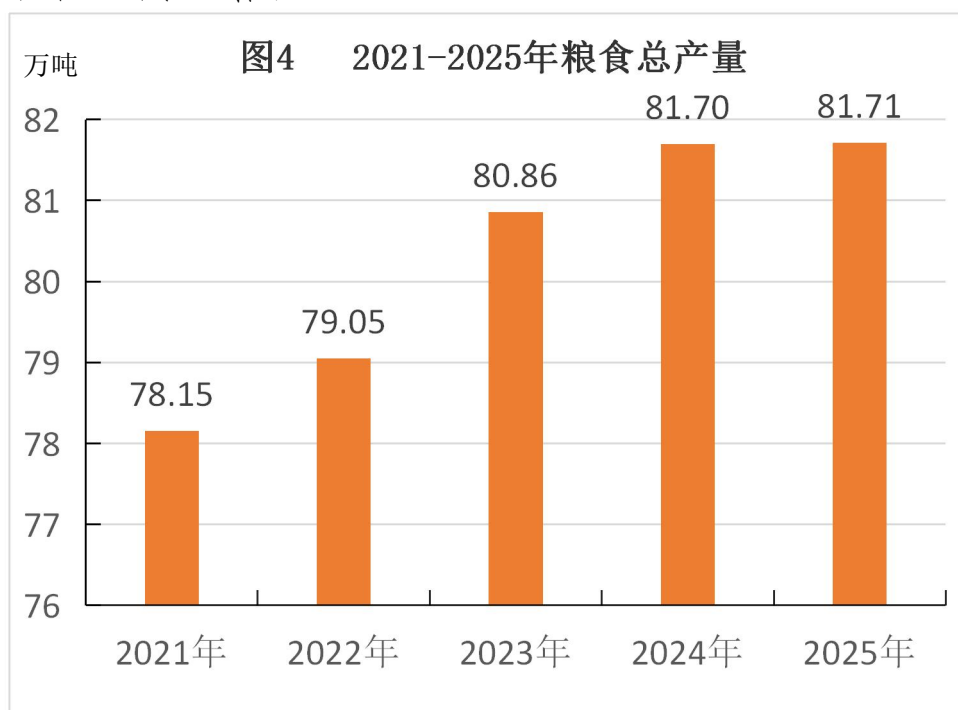
**知识产权事业稳步发展。**全年新增授权发明专利 78 件，同比下降 40.5%；全县有效发明专利拥有量 668 件，同比增长 11.0%，万人发明专利拥有量 9.70 件。

**乡村振兴成效显著。**成功入选 2025 年国家级乡村振兴示范县创建名单、获评山东省深化数实融合第二批县域数字农业发展县。全县已累计创建全国“一村一品”示范镇 4 个、

省级乡土产业名品村 55 个，培育规上农产品加工企业 70 家，乡村产业发展基础不断夯实，振兴动能持续增强。

### 三、农业

农业生产稳中有进。农林牧渔业总产值 147.49 亿元，按可比价增长 4.4%。粮食生产再获丰收。粮食播种面积 162.20 万亩，同比增长 0.05%；总产量 81.71 万吨，同比增长 0.01%；单产 503.77 公斤/亩，同比下降 0.04%。其中，夏粮种植面积 82.5 万亩，总产量 40.39 万吨，同比增长 0.76%，单产 489.58 公斤/亩，同比增长 0.67%。



蔬菜瓜果产量稳步增加。蔬菜播种面积 51.38 万亩，同比增长 2.59%；总产量 225.29 万吨，同比增长 3.26%；单产 4384.45 公斤/亩，同比增长 0.66%。瓜果播种面积 0.31 万亩，同比增长 0.45%；总产量 1.16 万吨，同比增长 0.42%；单产

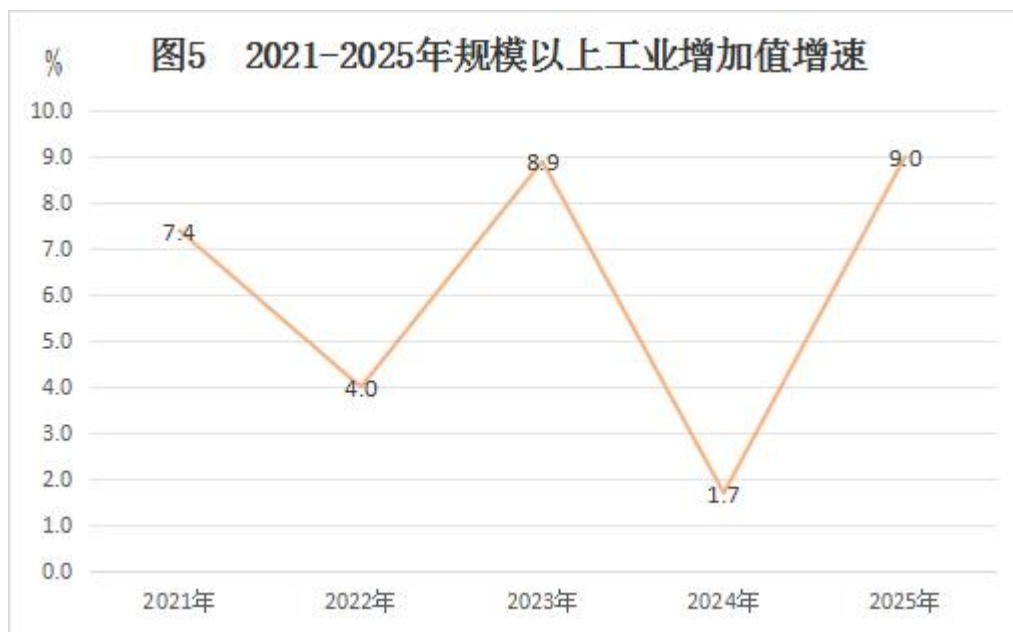
3738.97 公斤/亩，同比下降 0.04%。

**畜牧业生产健康发展。**年末生猪存栏 16.23 万头，同比增长 11.98%；出栏 23.59 万头，同比增长 0.82%。牛存栏 1.18 万头，同比下降 10.41%；出栏 0.66 万头，同比增长 0.83%。羊存栏 4.06 万只，同比下降 23.42%；出栏 10.37 万只，同比下降 2.16%。禽存栏 2827.44 万只，同比增长 11.52%；出栏 18923.84 万只，同比增长 22.16%

**农产品品牌建设亮点纷呈。**2025 年以来，全县农产品品牌培育扎实推进，累计认证绿色食品 8 个。其中，阳谷红薯粉条、阳谷韭菜成功入选“全国名特优新农产品”名录，阳谷先运辣椒专业合作社的“阳谷朝天椒”纳入山东省首批“鲁绿优品”产品名录，全县农产品品牌影响力不断扩大。

#### 四、工业和建筑业

**工业发展质效齐升。**全年规模以上工业增加值同比增长 9.0%。规模以上工业实现总产值 708.84 亿元，同比增长 9.1%。规模以上工业企业营业收入 737.18 亿元，同比增长 12.8%，利润总额 18.23 亿元，营业收入利润率 2.47%，比上年增长 0.75 个百分点。规模以上工业企业产品产销率为 101.45%，产品产销衔接良好。



### 2025年规模以上工业主要产品产量及增速

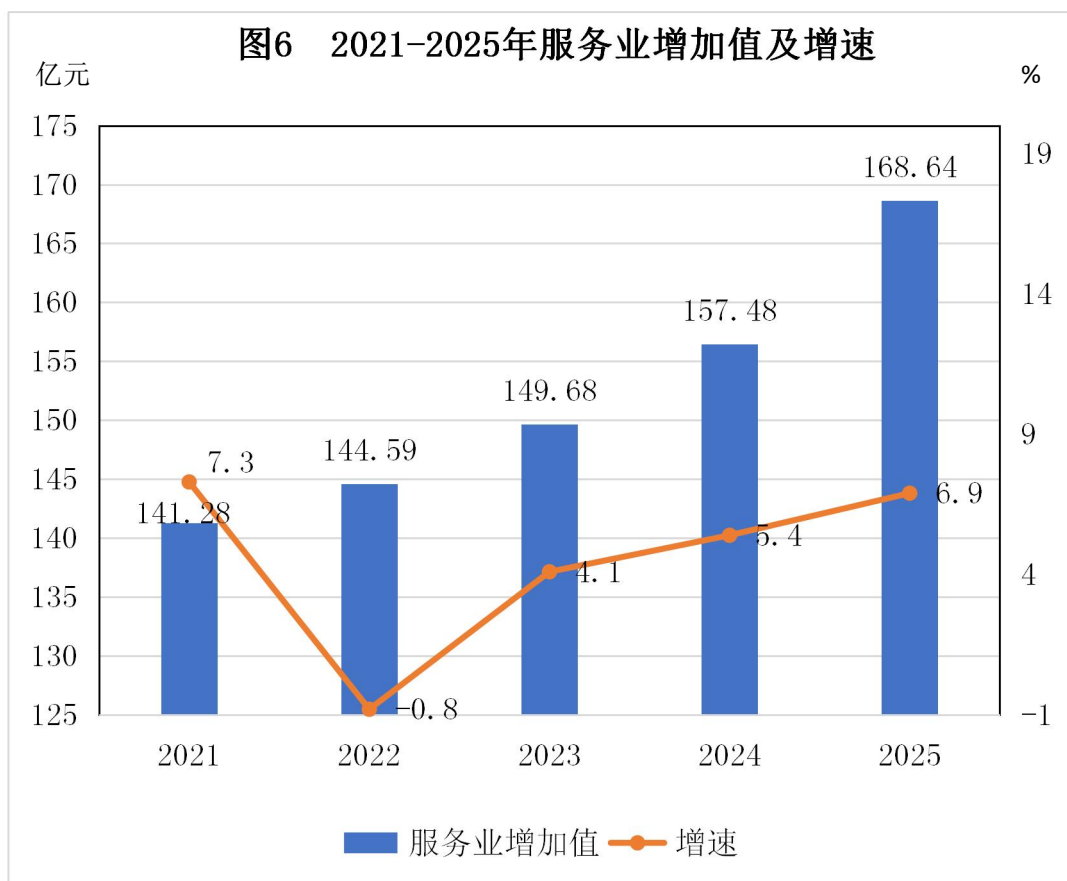
产品名称	单位	产量	比上年增长 (%)
小麦粉	吨	434566	5.07
饲料◇	吨	380407.78	-9.46
鲜、冷藏肉	吨	670841.66	8.36
熟肉制品	吨	178081.59	6.69
饮料酒◇	千升	1601.98	-14.14
人造板◇	立方米	81058.86	-29.54
机制纸及纸板（外购原纸加工除外）◇	吨	130207.12	-5.68
硫酸（折100%）	吨	1678035.72	25.16
塑料制品◇	吨	80713.65	-17.29
其中：◇塑料薄膜△	吨	23099.14	10.34
商品混凝土	立方米	982048.95	-4.35
耐火材料制品	吨	26029	10.67

钢材◆	吨	33659.77	-78.96
十种有色金属◆	吨	384685.98	19.93
◆精炼铜（电解铜）	吨	384685.98	19.93
黄金	千克	9043.75	18.39
白银（银锭）	千克	156365.63	27.59
电力电缆	千米	254212.68	-11.46
光缆	芯千米	1168998.84	-3.20

**建筑业平稳发展。**全县拥有总承包、专业承包资质且有工作量的建筑业企业 43 家，实现建筑业总产值 34.1 亿元，同比增长 0.8%。

## 五、服务业

**服务业发展提质增效。**全年实现服务业增加值 168.84 亿元，按可比价格计算增长 6.9%，对经济增长的贡献率为 48.45%，拉动 GDP 增长 2.9 个百分点。规模以上服务业企业营业收入同比增长 6.3%。分行业看，道路运输业企业营业收入同比下降 6.0%；科学研究和技术服务业，房地产业，文化、体育和娱乐业，居民服务、修理和其他服务业企业收入分别增长 65.4%、43.8%、39.7%和 33.2%。



**交通运输服务保障有力。**年末全县公路通车里程达 3233.8 公里，其中，国省干线公路 137.4 公里（含高速公路 37.9 公里），县道 304.8 公里，乡道 504.7 公里，村道 2286.9 公里，乡镇及建制村通客车比例均实现 100%。

全县有道路运输企业 161 家，营运车辆 10485 辆。全县完成货运量 999 万吨，同比下降 25.2%；货物周转量 27.8 亿吨公里，同比增长 0.4%。

**邮政快递服务网络持续完善。**年末有邮政、京东、顺丰等 10 家快递品牌入驻。全年完成邮政行业寄递业务量 3616.81 万件，同比增长 16.9%；实现邮政业务总量 4.21 亿元，同比增长 26.3%。

## 六、固定资产投资

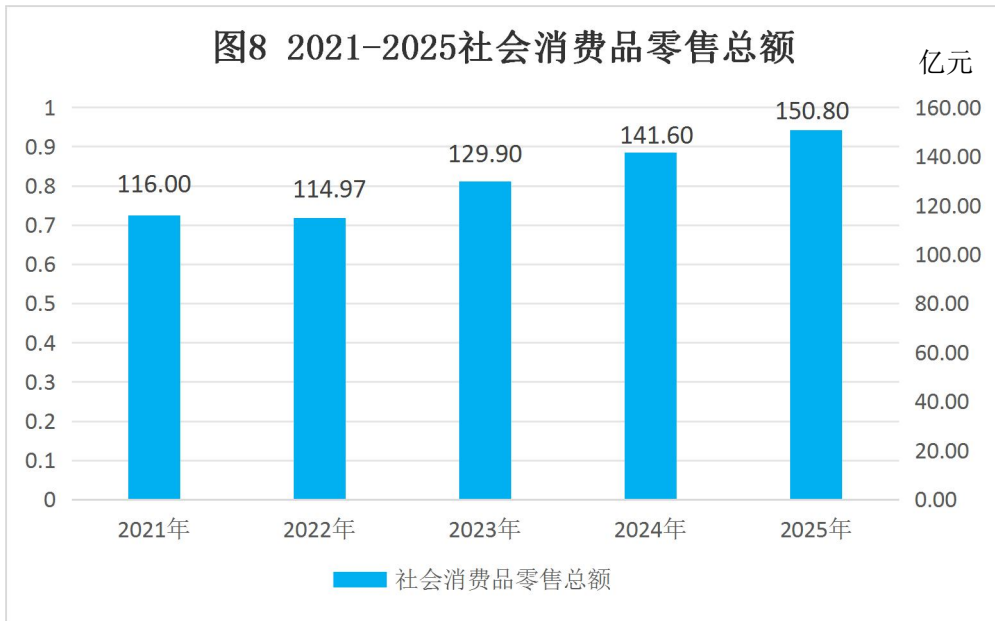
**投资效益稳步提升。**全年固定资产投资（不含农户）同比增长 5.0%，三次产业投资构成为 1.0:41.9:57.1。其中民间投资增长 12.8%，占全部投资的比重 41.5%；工业技改投资增长 16.7%，占全部投资的比重 10.3%。基础设施投资增长 18.9%，拉动全部投资增长 8.6 个百分点。



**房地产市场投资承压。**全年房地产开发投资 27.5 亿元，比上年下降 19.9%。商品房销售面积 66.4 万平方米，同比增长 4.4%。

## 七、消费市场

**消费市场增长较快。**全年社会消费品零售总额 150.8 亿元，同比增长 6.5%。分行业看，批发业销售额同比增长 10.0%；零售业销售额同比增长 10.3%；住宿业营业额同比增长 11.9%；餐饮业营业额同比增长 10.8%，行业间增长态势均衡且稳健。



## 八、财政金融

财政收支平稳。全县一般公共预算收入完成 16.40 亿元，同比增长 4.9%。其中：税收收入完成 10.33 亿元，同比下降 7.4%，税收收入占一般公共预算收入的比重为 62.97%。全县一般公共预算支出完成 50.31 亿元，同比下降 1.1%。



金融市场运行稳定。年末，全县金融机构本外币各项

存款余额 673.43 亿元，增长 8.2%；本外币各项贷款余额 384.68 亿元，增长 9.7%。

## 九、民生保障

**居民收入增加、消费提质。**全县居民人均可支配收入 28266 元，比上年增长 5.6%。城镇居民人均可支配收入 37072 元，比上年增长 5.2%。农村居民人均可支配收入 22196 元，比上年增长 5.7%。

全县居民消费支出 17220 元，同比增长 4%，其中：城镇居民消费支出 19205 元，同比增长 2.3%。农村居民消费支出 15851 元，同比增长 5.4%。

图10 2021-2025年全县居民人均可支配收入及增速



**城市品质精致焕新。**全年改造提升城区道路 11.5 公里，铺设雨污管网 10.1 公里。新建 3 处口袋公园，新增绿化面积 10.18 万平方米、城市绿道 7.2 公里，绿化覆盖率提升至 41.3%。建设供热一级管网 1000 余米，二级管网 51.07 公里及 21 个

换热站。新增集中供暖面积 20 万平方米。

**城市管理精管善治。**市政设施完好率保持在 95%以上，路灯亮灯率保持在 98%以上，城区绿化完好率保持在 90%以上。巩固城市道路深度保洁成效，道路洒水率、洗扫覆盖率均达 100%，城区深度保洁率提升至 94%，生活垃圾无害化处理率 100%，完成 10.55 公里路段弱电下移入网。

## 十、社会保障

**社会保障成效显著。**年末职工基本养老、基本医疗、失业、工伤、生育保险参保人数分别为 11.59 万人，7.81 万人、3.78 万人、6.95 万人、5.25 万人。居民基本养老保险和医疗保险参保人数为 43.46 万人、60.98 万人。企业退休人员基本养老金月人均 2742.3 元。居民基本养老保险基础养老金最低标准提高到每人每月 208 元。失业保险金标准提高到 1818 元。居民基本医保财政补助和个人缴费年最低标准分别为 700 元、410 元（学生及其他 18 周岁以下未成年人 380 元）。医保电子凭证激活人数及开通应用定点医药机构分别为 64 万人和 266 家。

年末全县享受城市最低生活保障 162 人，享受农村最低生活保障 9026 人，享受特困人员救助供养 3351 人，全年临时救助 154 人次。年末全县有养老机构 15 个，养老服务床位 5138 张。年末全县有 801 名儿童享受社会散居孤儿、事实无人抚养儿童、重点困境儿童福利。

**住房保障体系持续完善。**加快推进11个续建棚改项目，建成4个回迁安置项目，交付住房1350套；完成保交房任务1214套。便民惠民工程落地。全年完成24个老旧小区直供电改造，为194个小区增设电动自行车充电端口2万余个，为26个小区加装电梯阻车系统470套。

## 十一、社会事业

**教育事业稳步发展。**年末全县有中等职业学校1所，在校生2958人；普通高中5所，在校生17119人；初中27所，在校生29630人；小学72所，在校生57276人。

**体育建设再上新台阶。**全县有体育场地1345个并向社会开放，场地面积193.39万平方米，人均面积3.05平方米，全年举办群体赛事活动16场。全力打造特色运动品牌，在全国掷球锦标赛、精英赛、大奖赛上我县运动员取得8金8银5铜。人才培养成效显著。全县有4名运动员入选国家集训队，3人代表国家参加世界小金属球锦标赛，2人代表国家参加世界运动会，并在小金属球女子准确抛击项目上取得第二名，实现历史性突破。

**文化事业繁荣发展。**全县有公共图书馆1个，文化馆1个，综合文化站18个，城乡书房17个，公共图书馆总藏量34万余册，其中：纸质图书13万余册；电子图书21万册。形成了覆盖城乡的公共文化服务体系。加强文化遗产保护，第四次全国文物普查新发现文物点33处，涵盖古文化遗址、

古墓葬、古建筑等多个大类。不断完善非遗名录体系，全县拥有县级以上非物质文化遗产代表性项目 193 项。繁荣文艺创作，完成“小龙吉祥”“卫国门神”等特色文创产品开发，创作《三个枣》《借条书记》《彩礼风波》等反映基层生活的小戏小剧 3 部，累计展演 135 场；完成原创歌曲创作 3 首。惠民活动丰富多彩。全年组织开展百米长卷绘画、“四季村晚”、民俗文化艺术节等各类群众文化活动 1642 场；持续推进“送戏下乡”“送电影下乡”工程，完成送戏下乡 375 场、送电影下乡 1 万场，创新打造的“百姓大舞台”品牌活动举办 77 场。

**文旅融合提质升级。**全县有 A 级旅游景区 8 家。其中，国家 4A 级旅游景区 2 家，国家 3A 级旅游景区 3 家，国家 2A 级旅游景区 3 家。红色景点 3 个。省级景区化村庄 5 个。全年接待游客人次和旅游收入同比分别增长 17.8%、12.2%。打造“知家乡、爱家乡”系列研学及水浒探秘、红色传承等特色项目，全县各景区研发研学旅行课程 60 余个，年均接待研学团队超 6.5 万人次。

**医疗卫生服务持续优化。**年末，全县有各级各类医疗机构 956 家，其中县直医疗机构 7 家，镇卫生院 16 家，街道社区卫生服务中心 3 家，民营医院 20 家，村卫生室及各类诊所 910 家。全县卫健系统有专业技术人员 2682 人，县域执业（助理）医师有 2309 人，执业护士 2369 人，乡村医生 1007 人。医疗机构开设床位数 4546 张。

## 十二、能源、环境、应急管理

**全社会用电量平稳增长。**全年全社会用电量 33.02 亿千瓦时，同比增长 7.12%。其中，全行业用电量 26.88 亿千瓦时，同比增长 6.41%；城乡居民用电量 6.14 亿千瓦时，同比增长 10.38%。

**全年气候偏暖、降水日照偏多。**全年平均气温为 15.9℃，较历年平均气温偏高 1.9℃。年降水量 573.5mm，比历年平均值偏多 24.0mm。年平均相对湿度为 61%，较常年偏小 5%。年日照时数为 2459.8 小时，较历年平均值偏多 247.4 小时。

**生态环境质量持续改善。**全年空气质量综合污染指数 3.97，其中，PM<sub>2.5</sub>、PM<sub>10</sub>、NO<sub>2</sub>、O<sub>3</sub>分别为 37ug/m<sup>3</sup>、69ug/m<sup>3</sup>、21ug/m<sup>3</sup>、164ug/m<sup>3</sup>，同比改善分别为 21.3%、15.9%、12.5%、7.9%；SO<sub>2</sub>为 8ug/m<sup>3</sup>，同比恶化 14.3%；CO 为 1.0mg/m<sup>3</sup>，同比持平。空气优良天数 273 天，同比增加 33 天，优良率 74.8%。水环境方面，省控断面水质达到地表水水质 IV 类，市控断面稳定达标，饮用水水源地水质优良比例 100%。重点建设用地安全利用率 100%。

**安全生产形势稳定。**全县发生安全生产事故 5 起，死亡 5 人，均为生产经营性道路交通事故。全县安全生产形势持续稳定向好，被省、市安委会、市应急局评为“全省安全生产治本攻坚三年行动表现突出单位”“全省安全生产月优秀组织单位”“全市安全生产月优秀组织单位”和“全市防汛

抗旱工作表现突出单位”。

注：

---

1.本公报中资料均为初步统计数（快报数）。部分数据因四舍五入原因，存在总计与分项合计不等的情况。

2.地区生产总值、三次产业及相关行业增加值总量按现价计算，增长速度按不变价格计算。按照我国地区生产总值统一核算和数据发布制度规定，地区生产总值核算包括初步核算和最终核实两个步骤。经最终核实，2024年，我县地区生产总值现价总量为370.26亿元，按不变价格计算，比上年增长6.1%。2021-2022年地区生产总值数据为第五次全国经济普查修订后的数据。2021-2023年三次产业占比及增速、服务业增加值及增速根据第五次全国经济普查修订后的数据。

3.规模以上工业统计范围：年主营业务收入2000万元及以上的工业企业。

4.规模以上服务业统计范围：年营业收入2000万元及以上的交通运输、仓储和邮政业，信息传输、软件和信息技术服务业，水利、环境和公共设施管理业，卫生行业法人单位；年营业收入1000万元及以上的房地产业（不含房地产开发经营），租赁和商务服务业，科学研究和技术服务业，教育行业法人单位；年营业收入500万元及以上的居民服务业、修理和其他服务业，文化、体育和娱乐业，社会工作行业法人单位。

5.社会消费品零售总额统计范围：从事商品零售活动或提供餐饮服务的法人企业、产业活动单位和个体户。其中，限额以上单位是指年主营业务收入2000万元及以上的批发业企业（单位）、500万元及

以上的零售业企业(单位)、200万元及以上的住宿和餐饮业企业(单位)。

6.固定资产投资统计范围包括:辖区内计划总投资500万元及以上建设项目投资,全部房地产开发经营业法人单位开发项目投资,不包括农户投资。

7.资料来源:本公报中就业数据来自县人力资源和社会保障局;高质量发展数据来自县工业和信息化局;双招双引数据来自县经济合作服务中心;知识产权数据来自县市场监管局;乡村振兴数据来自县农业农村局;交通邮政数据来自县交通运输局;财政数据来自县财政局;居民收入来自国家统计局阳谷调查队;城市建设数据来自县行政执法局;社会保障数据分别来自县人力资源和社会保障局、县民政局和县医保局;保障安居数据来自县住房城乡建设局;教育、体育事业数据来自县教育体育局;文化、旅游事业数据来自县文化和旅游局;医疗服务数据来自县卫生健康局;社会用电量数据来自县供电公司;环境数据分别来自市生态环境局阳谷县分局、气象局;安全生产数据来自县应急局;其他数据来自县统计局。